

PRESSEMITTEILUNG

Social Media "Who is Who" für den nicht-kommerziellen Bereich gestartet

Mit Pluragraph.de startet die erste kostenlose Plattform für Social Media Benchmarking und Social Media Monitoring im nicht-kommerziellen Bereich.

Welche gemeinnützige Organisation ist am erfolgreichsten in sozialen Netzwerken?
Welche Partei und welcher Politiker hat die meisten Anhänger im Web 2.0?
Wie stellen sich Kultureinrichtungen und Verwaltung auf Facebook, Twitter und Co. dar?
Auf diese und mehr Fragen will die neu gegründete kostenlose Plattform Pluragraph.de Antworten geben.

Pluragraph.de bietet Social Media Rankings für über 100 Kategorien aus dem gemeinnützigen Sektor, Politik, Kultur und Verwaltung. Für jede einzelne Organisation ist es dabei möglich, die zeitliche Entwicklung der Profile tagesaktuell zu verfolgen.

Der Fokus liegt hierbei nicht nur auf einer Plattform. Das Ranking wird aus den Followerzahlen von Facebook, Twitter und Google+ berechnet. Zusätzlich sind YouTube und Flickr in den Graphen integriert.

Pluragraph.de richtet sich vor allem an Mitarbeiter und Aktive aus gemeinnützigen Organisationen, Verbänden, Stiftungen, dem Kulturbereich, Politik und Verwaltung. Derzeit sind über 2.000 Profile eingetragen. Sind Profile noch nicht vorhanden, können diese von jedem Benutzer nachgetragen werden. So ist es möglich auch zu Spezialthemen oder Regionen eigene Rankings zu erstellen.

Zu finden im Internet unter:

www.pluragraph.de
www.twitter.com/Pluragraph
www.facebook.com/Pluragraph

Logo & Screenshots finden Sie unter:











www.pluragraph.de/pages/presse

Kontakt für Rückfragen:

Jona Hölderle
jona@pluralog.de
+49 163 6976964

Pluragraph ist ein gemeinsames Projekt der endil GmbH und Pluralog.

Gemeinnützig (577)

1.		WWF Deutschland	83.661	7 / 1507	0,05%	↕
2.		Greenpeace Deutschland	78.344	8 / 1507	0,10%	↕
3.		PETA Deutschland	63.976	9 / 1507	0,18%	↕
4.		DKMS Deutsche Knochenmarkspenderdatei	62.839	11 / 1507	0,21%	↕
5.		Campact	47.541	14 / 1507	0,04%	↕
6.		foodwatch	45.413	15 / 1507	0,11%	↕
7.		NABU Deutschland	37.901	19 / 1507	0,54%	↕
8.		Ärzte ohne Grenzen Deutschland	33.026	22 / 1507	0,51%	↕
9.		Chaos Computer Club	32.790	23 / 1507	0,20%	↕
10.		Vier Pfoten	31.132	25 / 1507	0,08%	↕

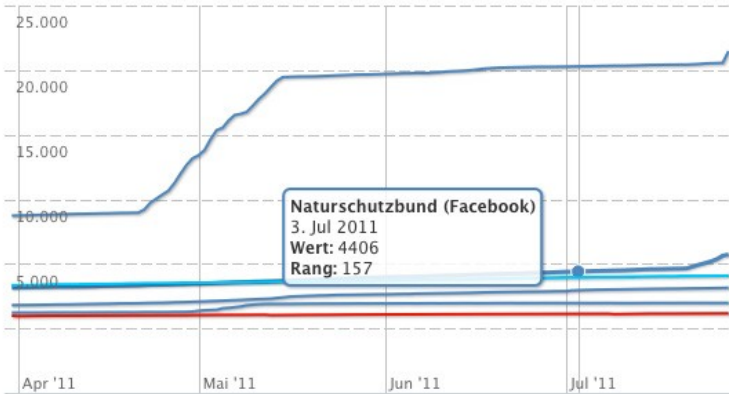


NABU Deutschland

www.nabu.de

Rang 18

0,38%



	Wert	Rang	Wachstum
<input checked="" type="checkbox"/>  WillkommenWolf	21.480	34 / 1782	0,64%
<input checked="" type="checkbox"/>  Naturschutzbund (Hauptprofil)	5.722	121 / 1782	2,70%
<input checked="" type="checkbox"/>  nabu_de	4.086	183 / 1782	0,13%
<input checked="" type="checkbox"/>  Vogelfreund	3.143	235 / 1782	0,24%
<input checked="" type="checkbox"/>  Storchenreise	1.972	330 / 1782	-0,01%
<input checked="" type="checkbox"/>  NABUtv	1.164	525 / 1782	0,16%